

# 電器承裝業線上訓練系統操作說明

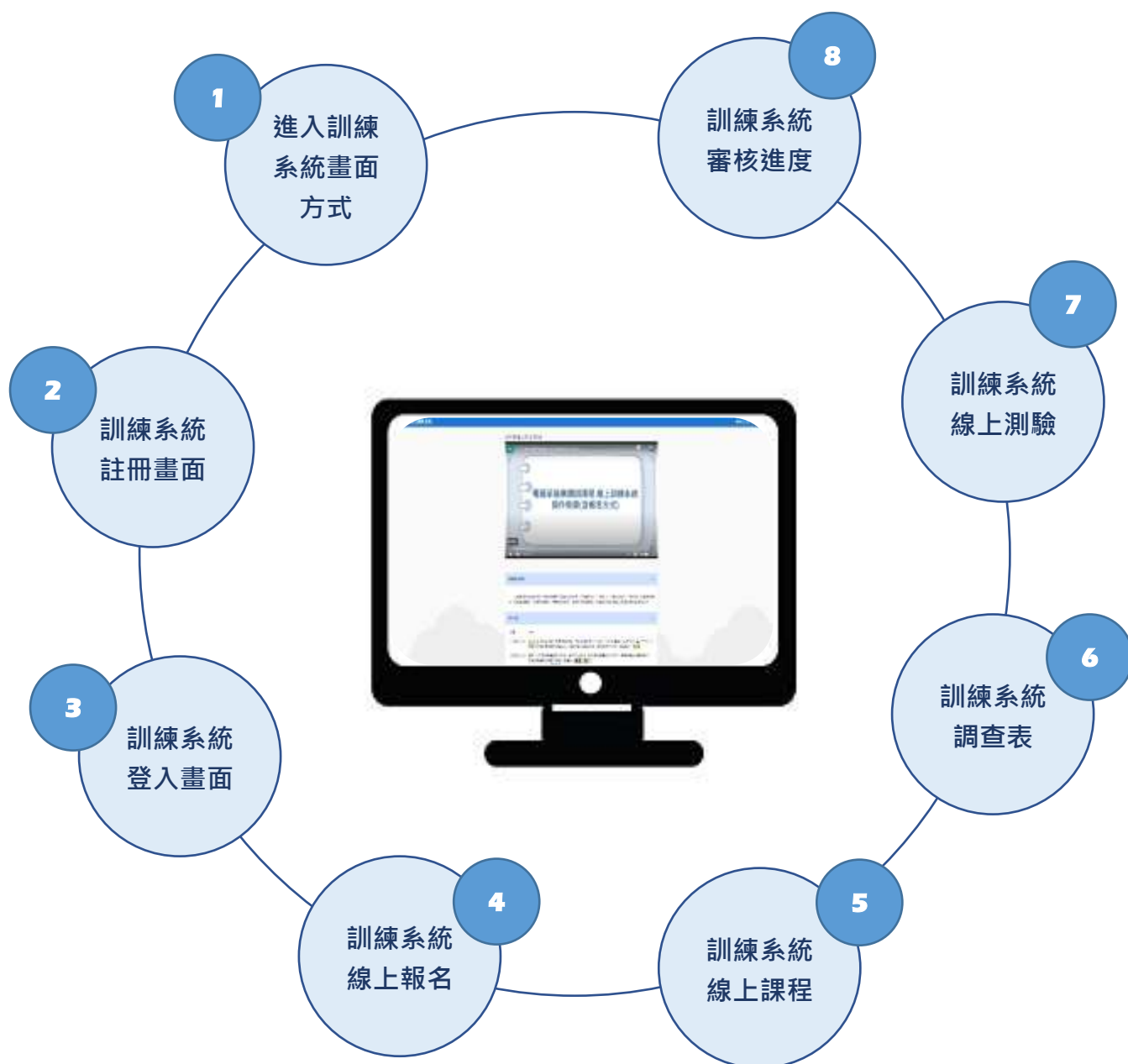
---



執行單位：資拓宏宇國際股份有限公司

分包訓練執行 / 發證單位：裕能科技股份有限公司

# 線上訓練系統-操作流程



# 一、進入線上訓練系統方式

## (一) 進入線上訓練系統的路徑

### A. 「用電安全 珍愛家園」官網連結

網路搜尋引擎鍵入「用電安全 珍愛家園」官網，進入首頁後，點入右上角「線上訓練系統」，即可進入線上訓練系統網頁。



圖 1. 用電安全 珍愛家園官網連結示意圖

### B. 搜尋關鍵字

網路搜尋引擎鍵入「電器承裝業線上訓練系統」，點擊網頁，即可進入線上訓練系統網頁。



圖 2. 搜尋 電器承裝業線上訓練系統示意圖

請於網頁網址處鍵入網址，即可進入線上訓練系統網頁。

<https://hvcs.gigaenergy.com.tw/ESK>



圖 3. 報名表網址鍵入示意圖

## (二) 進入線上訓練系統畫面

### A. 未完成註冊

進入畫面後，「尚未註冊者」，應先點選註冊，進行註冊，完成註冊者才登入系統內。



圖 4. 線上系統未註冊操作示意圖

### B. 已完成註冊

先前「已完成註冊者」，填入公司統編及學員身分證字號，再點選登入，可進入課程頁面，開始授課。



圖 5. 線上系統已註冊操作示意圖

## 二、系統操作-註冊畫面

### A. 個資法條款

系統為確認公司及學員身分符合受訓資格，訓練系統內須蒐集公司與學員相關資訊，請於下方「**勾選**同意條款」，才能進入後續資料建置。

圖 6.註冊處個資法條款示意圖

### B. 身分認證

進入註冊畫面，「**身分認證**」，請填入報名公司的統編，受訓人身分證字號，以及最下方的驗證碼，待系統確認填寫資料屬實。

電器承裝業線上訓練系統

聯絡我們 註冊 登入

選擇條款 填寫資料 完成

填寫基本資料

\* 公司統編  
XXXXXXXX

\* 身分證字號  
XXXXXXXX

上一步 下一步

系統管理：設備管理處  
連絡電話：87-2624785

執行單位：臺灣電力股份有限公司  
聯絡地址：80778高雄市三民區建二路415號

圖 7.註冊處身分認證示意圖

### 三、系統操作-登入畫面

#### A. 登入方式

完成註冊或想再次登入，請進入電器承裝業線上訓練系統首頁，填入註冊時的公司統編和學員身分證字號，並執行驗證身份（圖中；我不是機器人），完成身分驗證後，按下「登入」。





圖 8. 登入操作示意圖

## B. 訓練系統功能列

進入訓練系統內，上方提供「完成進度」、「線上報名」、「線上課程」、「調查表」、「總測驗」。



圖 9. 電腦版首頁功能表示意圖





圖 10. 手機版首頁功能表示意圖

### C. 訓練系統最新消息區

首頁「最新消息」公告系統更新資訊和課程相關最新消息。



圖 11. 電腦版首頁最新消息示



圖 12. 手機版首頁最新消息示意圖

## 四、系統操作-線上報名

同意個資法條款後，請於下方詳填「**受訓廠商相關資料**」，確保資料完整性，表格旁有範例說明，另外，公司通訊地址與證照寄送地址相同，可勾選「**同公司地址**」即可，完成所有資料，按下方「**儲存**」，其完成報名資料，仍進入線上報名自行變更。

公司通訊地址與證照寄送地址相同，可勾選「同公司地址」

完成報名資料，點選線上報名可自行變更

範例說明

請依序將資料填寫完成

填妥上述資料，請點選「儲存」

圖 13. 註冊處填寫帳戶資料示意圖

### C. 證件上傳資料

填妥表格內的報名資料，請點選「證件上傳」，依序上傳報名檢附資料，每個上傳區皆有範例可參考，倘已完成上傳則資料不符之情形，可再點選「重新上傳」。

**※請留意檔案不可超過 30MB，及請勿上傳 PDF 檔案。**



圖 14. 證件上傳資料示意圖

另外，因應紙本報名者之需求，可選擇紙本寄送報名檢附文件，若後續想變更為線上報名，可再回到證件上傳區「取消紙本寄送」，進行線上上傳即可。完成報名程序作業，既開始進行線上授課。



圖 15. 取消紙本寄送資料示意圖

## 五、系統操作-線上課程

### A. 線上課程操作

上方功能列，請點選「完成進度」，就可開始進行線上學習。



圖 16. 電腦版線上課程示意圖



圖 17. 手機版線上課程示意圖



## B. 線上授課方式

進入「線上課程」，提供課程名稱及教師資訊，點入選課程名稱，開始進入課程，而每堂課觀看紀錄須滿 50 分鐘。



圖 18. 電腦版線上授課示意圖

點入開始上課，  
進入線上學習



圖 19. 手機版線上授課示意圖

## C. 線上課程功能列

線上課程上方功能列，提供「開始上課」、「教材下載」、「模擬測驗」、「課程討論」，便於學員彈性學習及交流；另左手處有課程清單。



圖 20. 電腦版進入課程示意圖



圖 21. 手機版進入課程示意圖



## 六、系統操作-調查表

### A. 調查表操作

每堂課須滿 50 分鐘觀看紀錄，接續完成「調查表」，未完成觀看紀錄，則無法進入調查表。



圖 22. 電腦版總測驗操作示意圖



圖 23. 手機版總測驗操作示意圖

## B. 調查表份數

完成訓練課程進入調查，請完成兩份「調查表」，及「成效問卷表」。



圖 24. 電腦版調查表示意圖



圖 25. 電腦版調查表示意圖



圖 26. 手機版調查表示意圖

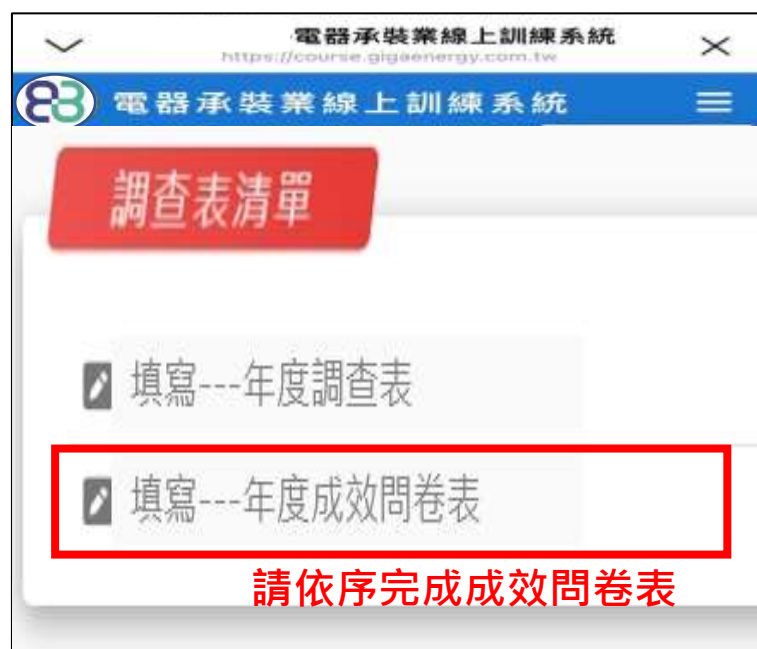


圖 27. 手機版調查表示意圖

### C. 調查表填答

進入「調查表」及「成效問卷表」，應填妥所有題項，其文字填答，倘無意見者可填「無」或「N/A」等。

依題項填選調查表

圖 28. 電腦版調查表操作示意圖

圖 29. 手機版調查表操作示意圖

## D. 完成調查表

每份問卷填畢後，請點「完成」，再按「下一步」，進行總測驗。

電器承裝業線上訓練系統

完成進度 線上報名 線上課程 調查表 總測驗

完成進度調查表

一、基本資料

1. 年齡：  
☐ 24歲以下 ☐ 25-34歲 ☐ 35-44歲 ☐ 45-54歲 ☐ 55歲以上

2. 性別：  
☐ 男性 ☐ 女性

3. 工作年資：  
☐ 低於3年 ☐ 6-10年 ☐ 11-15年 ☐ 16-20年 ☐ 達到20年

4. 擔任職務：  
☐ 負責人 ☐ 主管/監工 ☐ 技術人員

5. 學歷：  
☐ 電機技師 ☐ 電機電匠 ☐ 乙種電匠 ☐ 技師(非電機專業)

6. 服務縣市：  
☐ 北部(基隆、台北、新北、桃園、新竹、苗栗) ☐ 中部(台中、南投、彰化、雲林、嘉義、屏東) ☐ 南部(台南、高雄、屏東、基隆、宜蘭、花蓮、台東、澎湖、金門、馬祖)

二、訓練制度調查

1. 您參加訓練課程後對業務有何貢獻？(可複選)  
☐ 用戶電氣設備裝置特別 ☐ 新裝置設備裝置特別 ☐ 車地電路特別  
☐ 電工知識特別 ☐ 實務作業特別 ☐ 用電安全特別

2. 系統產品您最熟悉何種？(可複選)  
☐ 新學影片 ☐ 紙本系統 ☐ 教材下載 ☐ 傳統制線 ☐ 課程討論 ☐ 教師指導

3. 對於未來作業流程您線上訓練系統，您期望能增加何種功能？(可複選)  
☐ 其他：

完成

請依序完成問卷內容。  
★填畢完成，請點選『完成』。

圖 30. 電腦版調查表操作示意圖

電器承裝業線上訓練系統

完成進度 線上報名 線上課程 調查表 總測驗

調查表清單

☒ 填寫一年度調查表

☒ 填寫一年度或臨時調查表

完成

完成

下一步

填畢所有問卷，請點選『下一步』。

圖 31. 電腦版調查表操作示意圖



圖 32. 手機版操作示意圖

## 七、系統操作-線上測驗

### A. 總測驗操作

完成 8 堂訓練課程，且填妥調查表後，使得進入總測驗，其成績達 60 分(含)以上，即時測驗即時評分。另外，選擇紙本寄送檢附資料者，再完成測驗後，務必將「正本報名表」、「電器承裝業執照影本」、「參訓學員證照影本」、「參訓學員身分證影本」。



圖 33. 電腦版總測驗操作示意圖





圖 34. 手機版總測驗操作示意圖

## B. 總測驗題目

完成學習時數後，進入「總測驗」共計 30 題，左上角會倒數測驗時間，總測驗分數須達及格分數 60 分（含）以上。

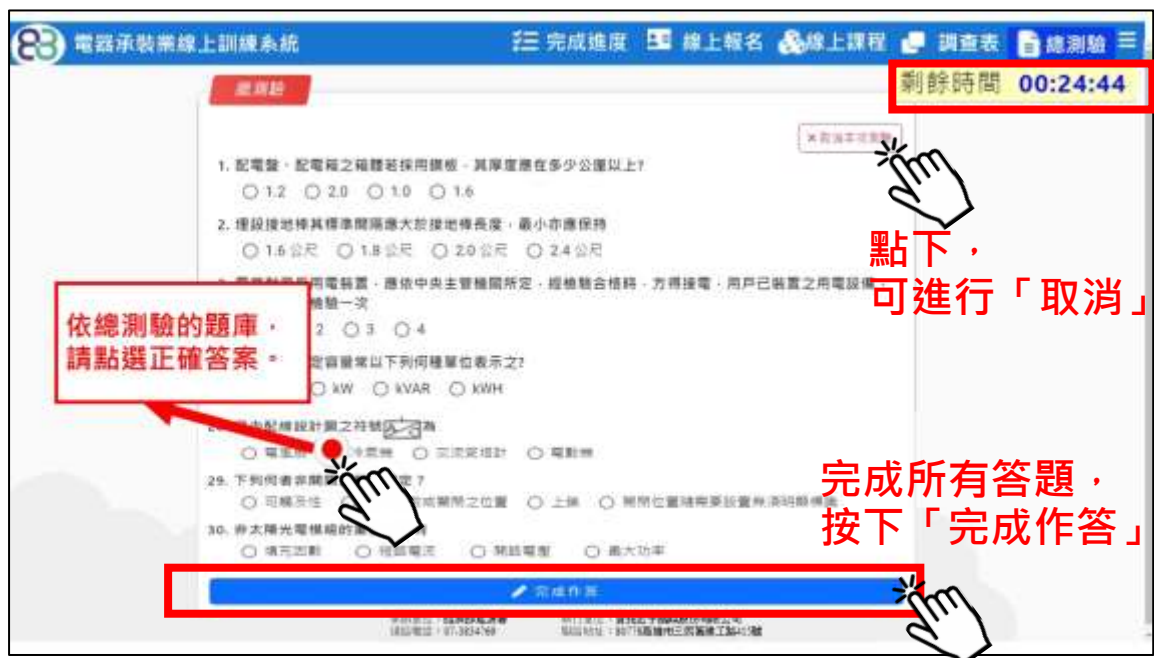


圖 35. 電腦版總測驗操作示意圖

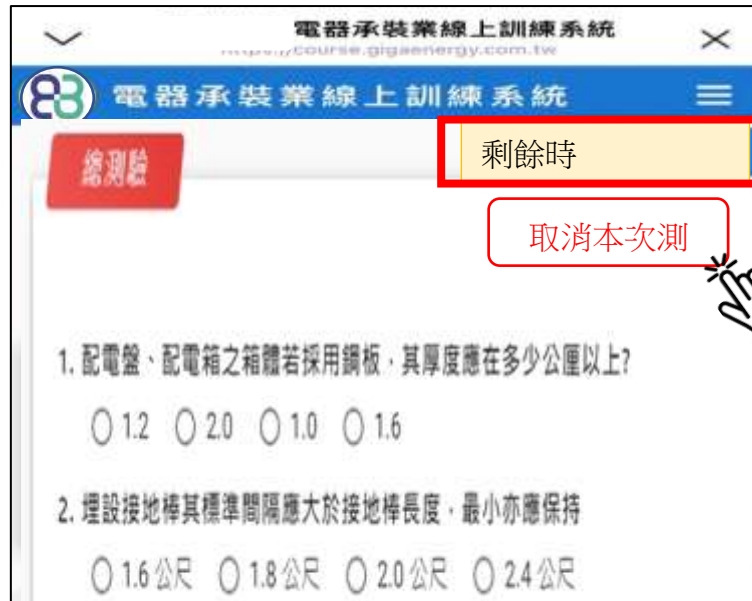


圖 36. 手機版總測驗操作示意圖

### C. 總測驗成績

點下「完成作答」完成作答後，並記錄歷次作答，點入歷次作答，系統將顯示本次「測驗成績」，另提供標準答案，且註解出題科目。倘不合格者，請「再次作答」直至成績及格。



圖 37. 電腦版總測驗操作示意圖



圖 38. 電腦版總測驗操作示意圖



圖 39. 電腦版總測驗操作示意圖



未達合格者，  
可再進行『再次測驗』，  
直到成績合格

圖 40. 手機版總測驗成績示意圖

## 八、系統操作-審核進度

### A. 學習歷程

完成進度首頁之執行步驟，顯示「線上報名」、「線上課程」、

「調查表」、「總測驗」、「審核進度」，請依步驟完成課訓，如已

完成的階段，會呈現深藍色，未完成的階段，則為灰藍色，其

下拉頁面可掌握完成進度，如未完成、已完成、處理中。。



圖 41. 電腦版學習歷程示意圖



圖 42. 電腦版學習歷程示意圖

## B. 提醒功能

報名相關資料經檢核有不符之處，登入系統後，將跳出提醒功能，請參訓者依提醒事項，盡速完成補件，俾利於後續行政作業順利展延。



圖 43. 電腦版學習歷程示意圖



### C. 審核進度

當報名資料待審核，將會顯示「處理中」，「已完成」，其合格證書已發送，再審核進度會顯示「處理中」，「已完成」，如電器承裝業廠商或學員想追蹤審核進度，可登入完成進度，或是檢視提醒功能，確保所供資料符合審核需求。



圖 44. 電腦版學習歷程示意圖



## 參考連結

- 線上訓練系統網址：<https://hvcs.gigaenergy.com.tw/ESK/>

- 線上訓練系統 QR CODE：

